

Sansone

Configurado por malhas retangulares, o gradil eletrofundido Sansone, é composto estruturalmente por perfis verticais em tubo oval, arames redondos horizontais, moldura eletrofundida reforçada, pilares de fixação em ferro chato laminado para chumbar ou parafusar (com sapata), parafusos sextavados ou anti-roubo em aço inoxidável, chumbadores de expansão ou químicos para fixação dos pilares parafusados (com sapata).

Opções de acabamento: Bruto ou natural (aço puro), Pré-galvanizado à fogo, ou revestimento com Pintura eletrostática em poliéster sobre bruto ou sobre pré-galvanizado à fogo (dupla proteção).

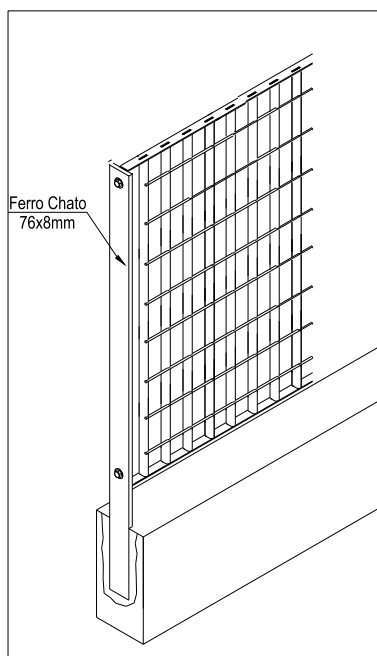
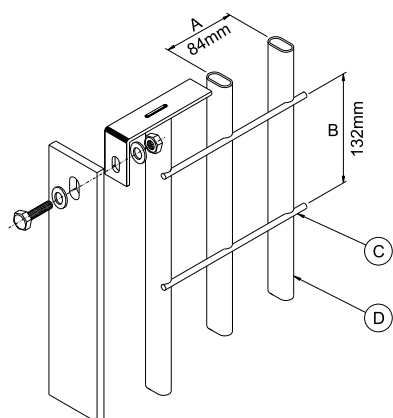
ESPECIFICAÇÕES TÉCNICAS:

Malha (A x B): 84x132mm

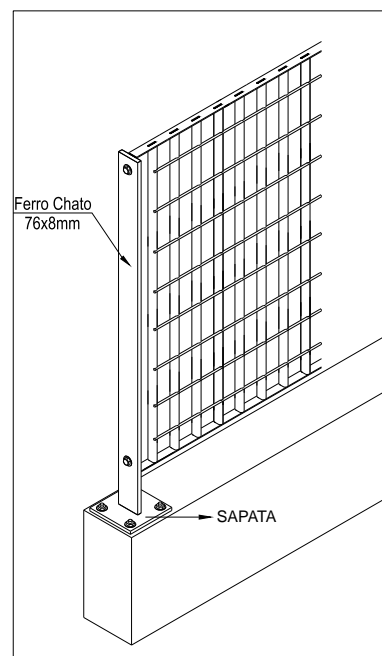
Barras Verticais: tubo oval 16x30x2mm

Barras Horizontal (D): Ø6.35mm

Pilares: Ferro Chato 76x8mm



Pilar Chumbado



Pilar Parafusado

DIMENSÕES PADRONIZADAS:

PAINÉIS Altura x Largura H x L (mm)	PILARES		Quantidade de fixadores por pilar
	Chumbado Altura (mm)	Parafusado Altura (mm)	
662 x 1738	1060	762	2
926 x 1738	1320	1026	2
1322 x 1738	1720	1422	2
1718 x 1738	2120	1818	2
2114 x 1738	2600	2214	3
2510 x 1738	3000	2610	3

