

Estrut

Configurado por malhas quadradas, o gradil eletrofundido Estrut, é composto estruturalmente por barras chatas e arames redondos verticais, arames redondos horizontais, moldura eletrofundida reforçada, pilares de fixação em ferro chato laminado para chumbar ou aparafusar (com sapata), parafusos sextavados ou anti-roubo em aço inoxidável, chumbadores de expansão ou químicos para fixação dos pilares parafusados (com sapata).

Opções de acabamento: Bruto ou natural (aço puro), Galvanizado à fogo, ou revestimento com Pintura eletrostática em poliéster sobre bruto ou sobre galvanizado à fogo (dupla proteção).

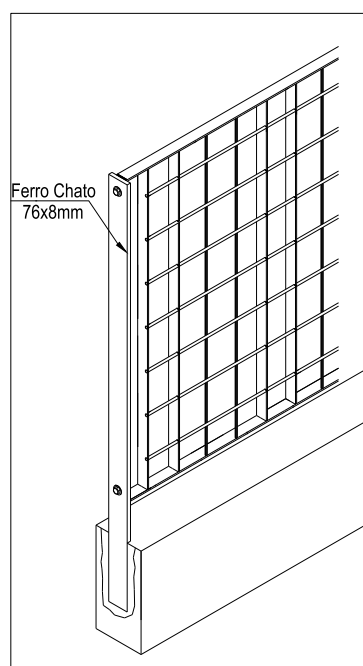
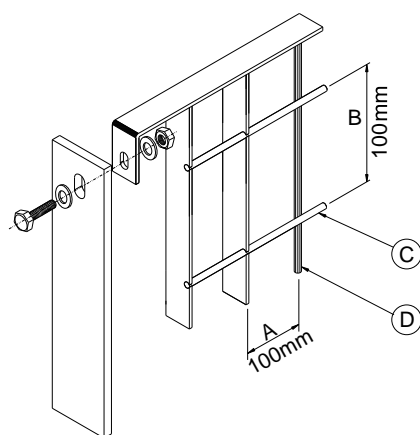
ESPECIFICAÇÕES TÉCNICAS:

Malha (A x B): 100x100mm

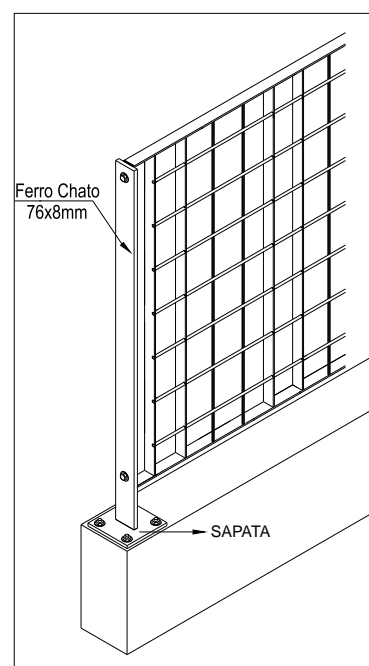
Barras Verticais (C): 25x2mm - opção 25x3

Barras Horizontal (D): Ø4.80mm

Pilares: Ferro Chato 76x8mm



Pilar Chumbado



Pilar Parafusado

DIMENSÕES PADRONIZADAS:

PAINÉIS Altura x Largura H x L (mm)	PILARES		
	Chumbado Altura (mm)	Parafusado Altura (mm)	Quantidade de fixadores por pilar
900 x 2058	1300	1000	2
1200 x 2058	1600	1300	2
1500 x 2058	1900	1600	2
1800 x 2058	2200	1900	2
2100 x 2058	2600	2200	3
2400 x 2058	3000	2500	3

